

# Windows 11

## Benutzerpasswort Ablaufdatum

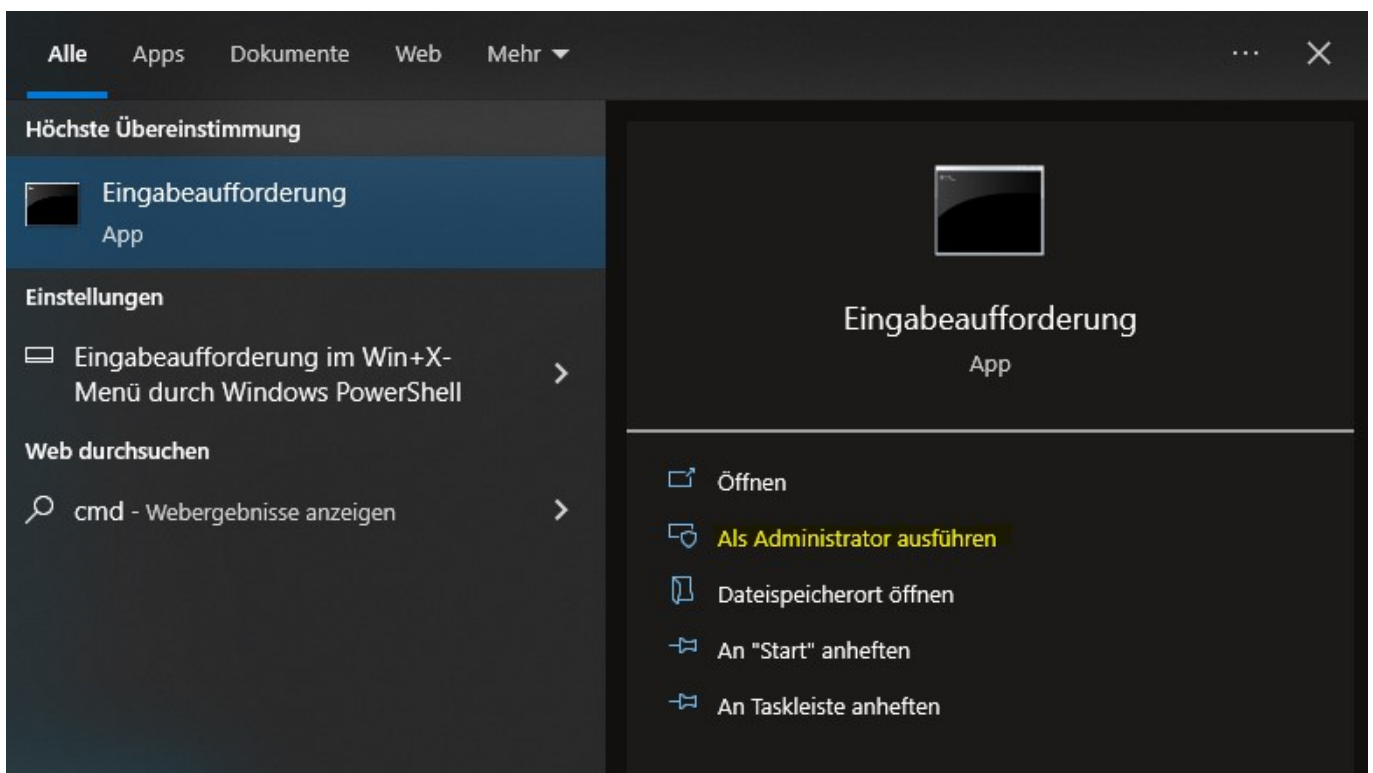
Wenn Sie das Passwort an Ihrem Windows PC regelmässig ändern müssen oder den Intervall für die automatische Aufforderung gerne anpassen möchten gibt es vor allem in den Windows Home Versionen nur bedingt Möglichkeiten.

Eine Möglichkeit, das Passworablaufdatum bzw. den Passwortänderungs Intervall anzupassen zeigen wir hier.

Wichtig, um diese Anpassung vorzunehmen benötigen Sie Administratorenberechtigungen auf Ihrem Gerät.

## Passwortablaufdatum deaktivieren

Damit diese Einstellung angepasst werden kann müssen Sie die Kommandozeile als Administrator öffnen.



Nun lassen wir die Benutzer welche auf dem lokalen Computer hinterlegt sind anzeigen. Nutzen Sie dazu den Befehl:

```
net user
```



Um Mehr Informationen über den Benutzer zu erhalten nutzen wir den folgenden Befehl, wobei

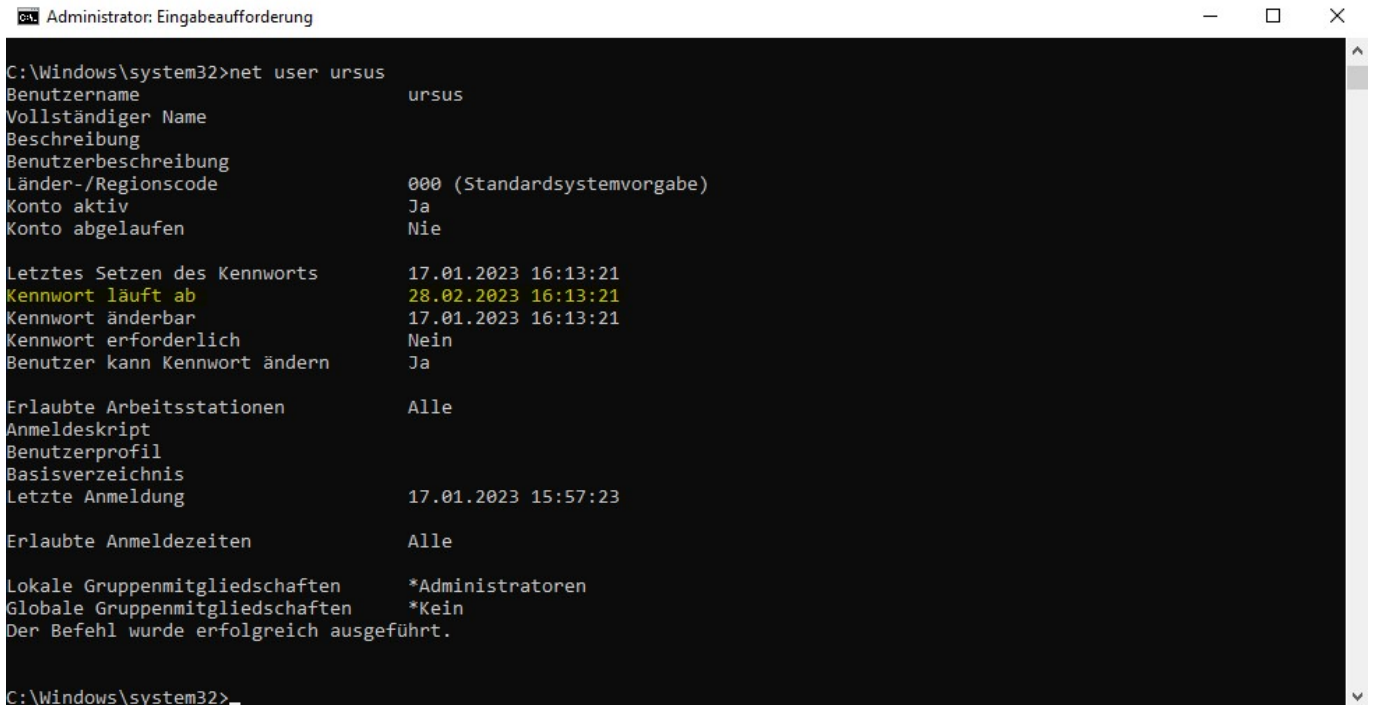
# Windows 11

{username} mit dem entsprechenden Benutzernamen zu ersetzen ist:

```
net user {username}
```

```
net user ursus
```

Es werden weitere Informationen zum entsprechenden Benutzer angezeigt, so auch das "Kennwort ablaufdatum".



```
Administrator: Eingabeaufforderung
C:\Windows\system32>net user ursus
Benutzername                ursus
Vollständiger Name
Beschreibung
Benutzerbeschreibung
Länder-/Regionscode        000 (Standardsystemvorgabe)
Konto aktiv                 Ja
Konto abgelaufen           Nie

Letztes Setzen des Kennworts 17.01.2023 16:13:21
Kennwort läuft ab          28.02.2023 16:13:21
Kennwort änderbar         17.01.2023 16:13:21
Kennwort erforderlich      Nein
Benutzer kann Kennwort ändern Ja

Erlaubte Arbeitsstationen   Alle
Anmeldeskript
Benutzerprofil
Basisverzeichnis
Letzte Anmeldung           17.01.2023 15:57:23

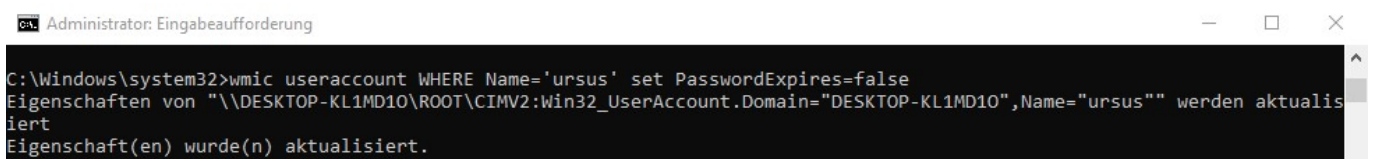
Erlaubte Anmeldezeiten     Alle

Lokale Gruppenmitgliedschaften *Administratoren
Globale Gruppenmitgliedschaften *Kein
Der Befehl wurde erfolgreich ausgeführt.
C:\Windows\system32>
```

Um das Ablaufdatum anzupassen nutzen wir den Befehl wobei {username} mit dem entsprechenden Benutzernamen zu ersetzen ist:

```
wmic useraccount WHERE Name='{username}' set PasswordExpires=false
```

```
wmic useraccount WHERE Name='ursus' set PasswordExpires=false
```



```
Administrator: Eingabeaufforderung
C:\Windows\system32>wmic useraccount WHERE Name='ursus' set PasswordExpires=false
Eigenschaften von "\\DESKTOP-KL1MD10\ROOT\CIMV2:Win32_UserAccount.Domain="DESKTOP-KL1MD10",Name="ursus"" werden aktualisiert
Eigenschaft(en) wurde(n) aktualisiert.
```

Anschliessend überprüfen wir ob es funktioniert hat.

```
net user ursus
```

# Windows 11

```
Administrator: Eingabeaufforderung
C:\Windows\system32>net user ursus
Benutzername                ursus
Vollständiger Name
Beschreibung
Benutzerbeschreibung
Länder-/Regionscode        000 (Standardsystemvorgabe)
Konto aktiv                  Ja
Konto abgelaufen            Nie

Letztes Setzen des Kennworts 17.01.2023 16:13:21
Kennwort läuft ab           Nie
Kennwort änderbar           17.01.2023 16:13:21
Kennwort erforderlich        Nein
Benutzer kann Kennwort ändern Ja

Erlaubte Arbeitsstationen    Alle
Anmeldeskript
Benutzerprofil
Basisverzeichnis
Letzte Anmeldung            17.01.2023 15:57:23

Erlaubte Anmeldezeiten       Alle

Lokale Gruppenmitgliedschaften *Administratoren
Globale Gruppenmitgliedschaften *Kein
Der Befehl wurde erfolgreich ausgeführt.

C:\Windows\system32>
```

## Passwortablaufdatum setzen

Um das Ablaufdatum zu setzen gehen Sie gleich vor wie oben, einzig ersetzen Sie hier den Inhalt der Variable "PasswordExpires" mit der Anzahl Tage, wann das Passwort jeweils gewechselt werden muss:

```
wmic useraccount WHERE Name='{username}' set PasswordExpires={AnzahlTage}
```

```
wmic useraccount WHERE Name='ursus' set PasswordExpires=42
```

```
Administrator: Eingabeaufforderung
C:\Windows\system32>wmic useraccount WHERE Name='ursus' set PasswordExpires=42
Eigenschaften von "\\DESKTOP-KL1MD10\ROOT\CIMV2:Win32_UserAccount.Domain="DESKTOP-KL1MD10",Name="ursus"" werden aktualisiert
Eigenschaft(en) wurde(n) aktualisiert.
```

Anschliessend überprüfen wir ob es funktioniert hat.

```
net user ursus
```

# Windows 11

```
Administrator: Eingabeaufforderung
C:\Windows\system32>net user ursus
Benutzername                ursus
Vollständiger Name
Beschreibung
Benutzerbeschreibung
Länder-/Regionscode        000 (Standardsystemvorgabe)
Konto aktiv                  Ja
Konto abgelaufen            Nie

Letztes Setzen des Kennworts 17.01.2023 16:13:21
Kennwort läuft ab           28.02.2023 16:13:21
Kennwort änderbar           17.01.2023 16:13:21
Kennwort erforderlich        Nein
Benutzer kann Kennwort ändern Ja

Erlaubte Arbeitsstationen    Alle
Anmeldeskript
Benutzerprofil
Basisverzeichnis
Letzte Anmeldung            17.01.2023 15:57:23

Erlaubte Anmeldezeiten       Alle

Lokale Gruppenmitgliedschaften *Administratoren
Globale Gruppenmitgliedschaften *Kein
Der Befehl wurde erfolgreich ausgeführt.

C:\Windows\system32>
```

Eindeutige ID: #1022

Verfasser: Urs Kälin

Letzte Änderung: 2024-01-12 10:39