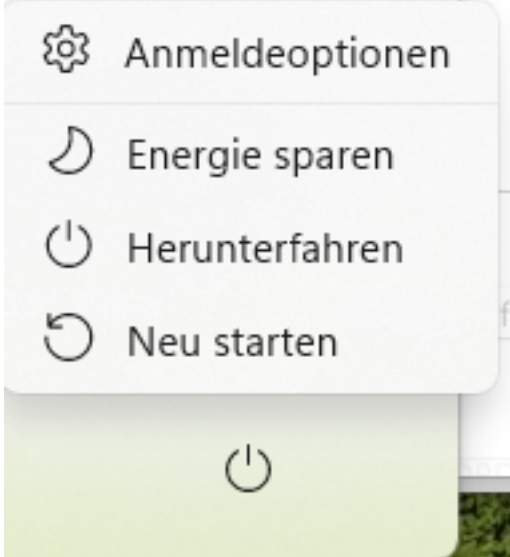


# Windows 11

## Herunterfahren Button ausblenden mittels Registry

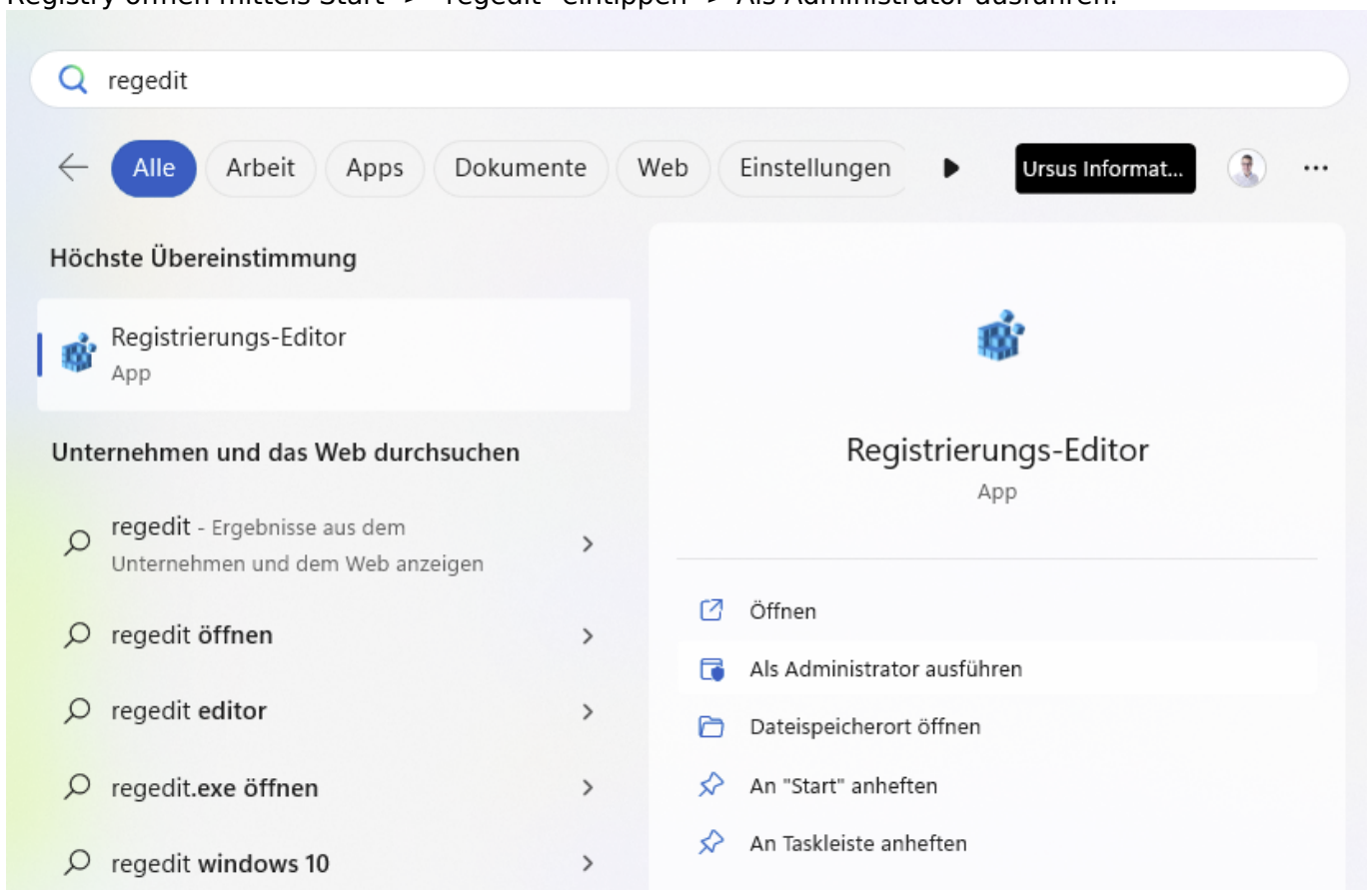
Auf einem virtuellen PC kann es ganz schön unpraktisch sein, wenn Benutzer die Option zum Herunterfahren haben. Um das Problem von ausgeschalteten Virtuellen PCs zu verringern empfiehlt es sich also den Herunterfahren Button auszublenden.

Wichtig, diese Massnahme blendet lediglich den Button zum herunterfahren aus. Das Gerät kann nach wie vor mit (zum Beispiel) dem "shutdown" Befehl heruntergefahren werden!



Dazu gehen Sie wie folgt vor.

Registry öffnen mittels Start -> "regedit" eintippen -> Als Administrator ausführen.



# Windows 11

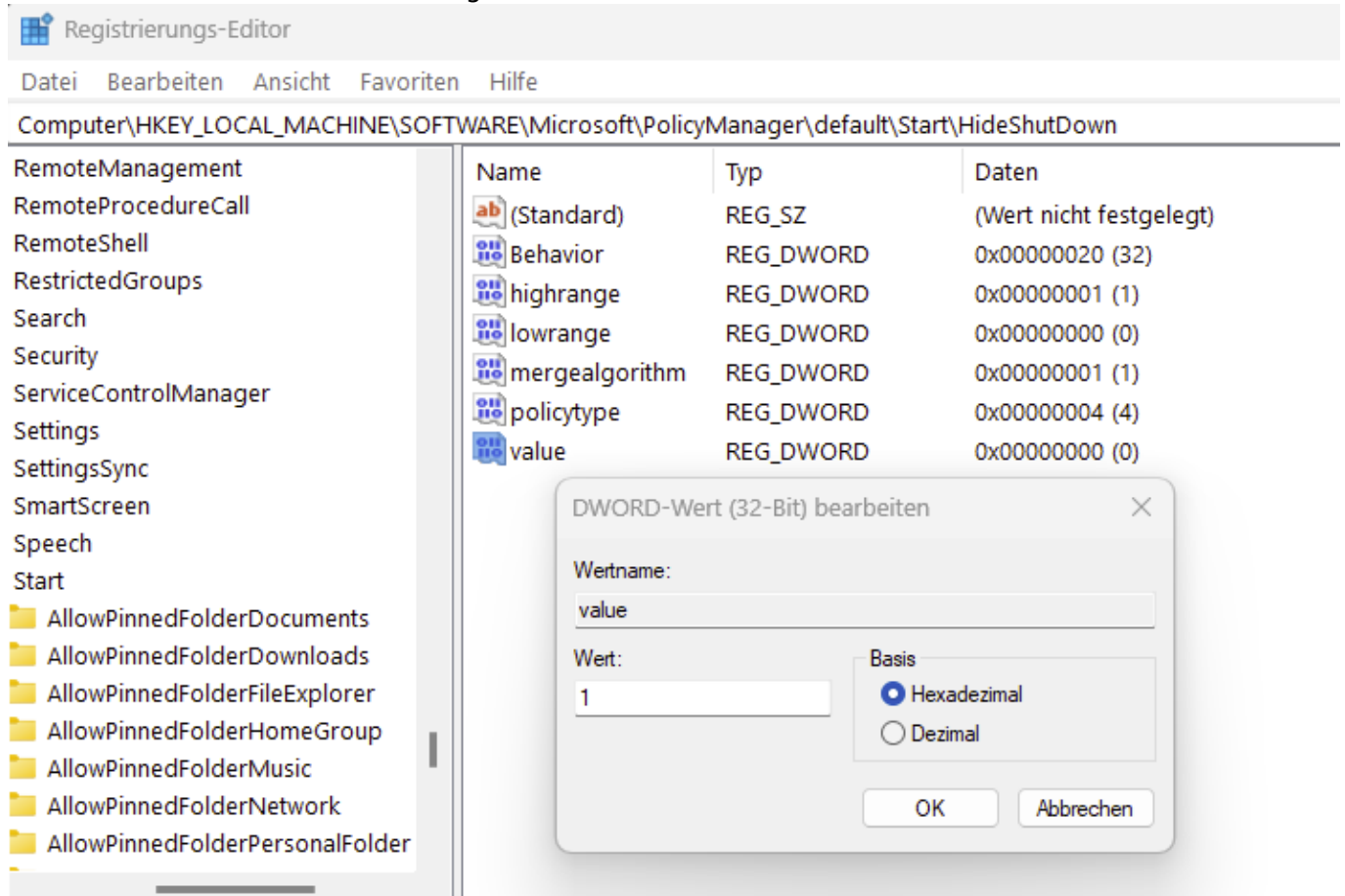
Navigieren Sie zum Schlüssel:

Computer\HKEY\_LOCAL\_MACHINE\SOFTWARE\Microsoft\PolicyManager\default\Start\HideShutDown

Dem "REG\_DWORD" - "value" doppelklicken und den Wert 1 zuteilen.

Value 0 = Herunterfahren wird angezeigt.

Value 1 = Herunterfahren wird ausgeblendet.



Mit "OK" bestätigen und testen.

Die Änderung sollte ohne Neustart direkt angewendet werden.

Eindeutige ID: #1031

Verfasser: Urs Kälin

Letzte Änderung: 2023-06-26 15:56